

راهنمای جامع نگارش مقالات علوم پزشکی بر اساس شیوه‌نامه ونکوور

نگارش مقالات علمی در حوزه علوم پزشکی نیازمند دقت، مهارت و رعایت اصول خاصی است. شیوه‌نامه ونکوور یکی از معتبرترین و پرکاربردترین روش‌های نگارش مقالات پزشکی در سطح جهانی است. این راهنما به شما کمک می‌کند تا از صفر تا صد فرآیند نگارش یک مقاله علمی پزشکی را بر اساس اصول ونکوور فرا بگیرید. از انتخاب موضوع تا نگارش نهایی و ارسال مقاله، تمام مراحل را به صورت گام به گام و با جزئیات کامل بررسی خواهیم کرد.



کتابخانه بیمارستان امام خمینی (ره)

آدرس: اهواز، خیابان آزادگان (۲۴ متری) - مرکز آموزشی درمانی امام خمینی (ره) - مجتمع فرهنگی آموزشی حجت الاسلام و المسلمین آقا سید محسن شفیعی، کتابخانه دکتر پوردنگچی

تلفن: تلفن کتابخانه: ۰۶۱-۳۳۱۱۳۹۲۵ شماره بیمارستان: ۰۶۱-۳۲۲۱۶۵۰۱ داخلی: ۳۷۵۷-۳۷۵۸

پست الکترونیک: library.imam2023@gmail.com

کد پستی: ۶۱۹۳۶۷۳۱۶۶

انتخاب موضوع و طراحی مطالعه



انتخاب موضوع

ابتدا باید موضوعی نو و کاربردی در حوزه تخصصی خود انتخاب کنید. به روز بودن موضوع و



مرور پیشینه تحقیق

با جستجو در پایگاه‌های علمی معتبر، مقالات مرتبط با موضوع خود را مطالعه کنید تا از تکراری



طراحی مطالعه

روش تحقیق مناسب را انتخاب کرده و پروتکل مطالعه را تدوین کنید. نوع مطالعه، جامعه آماری و



اخذ مجوزهای اخلاقی

در صورت نیاز، مجوزهای لازم را از کمیته اخلاق در پژوهش دریافت کنید. این مرحله برای

جمع‌آوری و تحلیل داده‌ها



جمع‌آوری داده‌ها

بر اساس پروتکل مطالعه، داده‌های مورد نیاز را جمع‌آوری کنید. دقت در ثبت و نگهداری داده‌ها بسیار مهم است. از ابزارهای استاندارد و معتبر استفاده کنید.



پردازش و آنالیز آماری

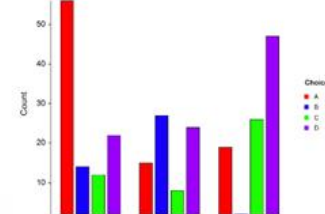
با استفاده از نرم‌افزارهای آماری مناسب مانند R، یا SPSS داده‌های خود را تحلیل کنید. آزمون‌های آماری متناسب با نوع داده‌ها و اهداف مطالعه را انتخاب نمایید.



تفسیر نتایج

نتایج آماری را با دقت تفسیر کرده و ارتباط آن‌ها با فرضیات و اهداف مطالعه را بررسی کنید. به معنی‌داری آماری و اهمیت بالینی یافته‌ها توجه ویژه داشته باشید.

ساختار مقاله بر اساس شیوه‌نامه و نکات



عنوان و چکیده

عنوان باید کوتاه، گویا و جذاب باشد. چکیده ساختاریافته شامل مقدمه، روش‌ها، نتایج و نتیجه‌گیری در حداکثر 250 کلمه نوشته شود.

مقدمه

زمینه و اهمیت موضوع، مرور مختصر مطالعات قبلی و بیان هدف مطالعه را در این بخش بنویسید.

روش‌ها

جزئیات کامل روش انجام مطالعه، جامعه آماری، روش نمونه‌گیری، ابزارهای جمع‌آوری داده و روش‌های آماری را شرح دهید.

نتایج و بحث

یافته‌های اصلی را با استفاده از جداول و نمودارها ارائه دهید. در بخش بحث، نتایج را تفسیر کرده و با مطالعات مشابه مقایسه کنید.

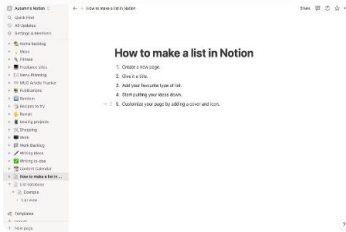
آدرس: اهواز. خیابان آزادگان (۲۴ متری) - مرکز آموزشی درمانی امام خمینی (ره) - مجتمع فرهنگی آموزشی حجت الاسلام و المسلمین آقا سید محسن شفیعی، کتابخانه دکتر یوردنگچی

تلفن: تلفن کتابخانه: ۰۶۱-۳۳۱۱۳۹۲۵ شماره بیمارستان: ۰۶۱-۳۲۲۱۶۵۰۱ داخلی: ۳۷۵۷-۳۷۵۸

پست الکترونیک: library.imam2023@gmail.com

کد پستی: ۶۱۹۳۶۷۳۱۶۶

نگارش منابع در شیوه ونکوور



شماره‌گذاری منابع

منابع را به ترتیب استفاده در متن شماره‌گذاری کنید. در متن از اعداد داخل پرانتز یا بالانویس استفاده کنید




فرمت استاندارد

برای هر نوع منبع (مقاله، کتاب، وبسایت) از فرمت استاندارد ونکوور پیروی کنید. ترتیب نام نویسندگان، عنوان، نام مجله و سال انتشار مهم است



کوتاه‌نویسی نام مجلات

از فرم کوتاه‌شده استاندارد نام مجلات استفاده کنید. این فرم‌ها را می‌توانید در پایگاه‌های پیدا PubMed اطلاعاتی مانند کنید.



استفاده از نرم‌افزار

برای سهولت در مدیریت منابع، برای EndNote از نرم‌افزارهایی مانند استفاده کنید. این Mendeley یا ابزارها فرمت‌دهی خودکار منابع را انجام می‌دهند

کتابخانه بیمارستان امام خمینی(ره)

آدرس: اهواز. خیابان آزادگان (۲۴ متری) - مرکز آموزشی درمانی امام خمینی (ره) - مجتمع فرهنگی آموزشی حجت الاسلام و المسلمین آقا سید محسن شفیعی، کتابخانه دکتر پوردنگچی

تلفن: تلفن کتابخانه: ۰۶۱-۳۳۱۱۳۹۲۵ شماره بیمارستان: ۰۶۱-۳۲۲۱۶۵۰۱ داخلی: ۳۷۵۷-۳۷۵۸

پست الکترونیک: library.imam2023@gmail.com

کد پستی: ۶۱۹۳۶۷۳۱۶۶

نکات مهم در نگارش متن مقاله



وضوح و روانی

از جملات کوتاه و روشن استفاده کنید. پیچیدگی غیرضروری در نگارش را حذف کرده و مفاهیم را به زبانی ساده و قابل فهم بیان کنید.



ساختار منطقی

پاراگراف‌ها را با نظم منطقی بنویسید. هر پاراگراف باید یک ایده اصلی را مطرح کند و ارتباط منطقی بین پاراگراف‌ها حفظ شود.



دقت علمی

از اصطلاحات تخصصی به درستی استفاده کنید. هرگونه ادعا یا یافته را با شواهد و منابع معتبر پشتیبانی کنید.



عینیت‌گرایی

از بیان نظرات شخصی و سوگیری در ارائه نتایج خودداری کنید. داده‌ها را به صورت عینی و بدون پیش‌داوری گزارش دهید.

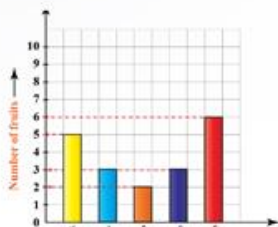
کتابخانه بیمارستان امام خمینی (ره)

آدرس: اهواز. خیابان آزادگان (۲۴ متری) - مرکز آموزشی درمانی امام خمینی (ره) - مجتمع فرهنگی آموزشی حجت الاسلام و المسلمین آقا سید محسن شفیعی، کتابخانه دکتر پوردنگچی
تلفن: تلفن کتابخانه: ۰۶۱-۳۳۱۱۳۹۲۵ شماره بیمارستان: ۰۶۱-۳۲۲۱۶۵۰۱ داخلی: ۳۷۵۷-۳۷۵۸

پست الکترونیک: library.imam2023@gmail.com


کد پستی: ۶۱۹۳۶۷۳۱۶۶

تهیه جداول و نمودارها



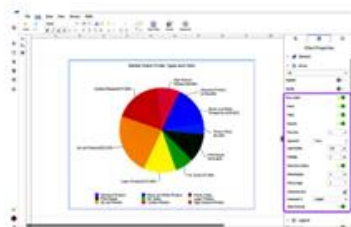
انتخاب نوع مناسب

بر اساس نوع داده‌ها، مناسب‌ترین نوع جدول یا نمودار را انتخاب کنید. برای مقایسه‌های کمی از نمودارهای میله‌ای یا خطی و برای نشان دادن ارتباطات از نمودارهای پراکنندگی استفاده کنید.



طراحی واضح و ساده

از طراحی ساده و خوانا استفاده کنید. از رنگ‌ها و فونت‌های استاندارد بهره ببرید. اطمینان حاصل کنید که تمام اجزا به خوبی برچسب‌گذاری شده‌اند.



توضیحات کامل

برای هر جدول یا نمودار، یک عنوان گویا و توضیحات کافی ارائه دهید. تمام (Legend) اختصارات و علائم استفاده شده را توضیح دهید.



ارجاع در متن

به تمام جداول و نمودارها در متن اصلی مقاله ارجاع دهید و آن‌ها را به ترتیب شماره‌گذاری کنید. از تکرار اطلاعات بین متن و جداول خودداری کنید.

کتابخانه بیمارستان امام خمینی (ره)

آدرس: اهواز. خیابان آزادگان (۲۴ متری) - مرکز آموزشی درمانی امام خمینی (ره) - مجتمع فرهنگی آموزشی حجت الاسلام و المسلمین آقا سید محسن شفیعی، کتابخانه دکتر پوردنگچی

تلفن: تلفن کتابخانه: ۰۶۱-۳۳۱۱۳۹۲۵ شماره بیمارستان: ۰۶۱-۳۲۲۱۶۵۰۱ داخلی: ۳۷۵۷-۳۷۵۸

پست الکترونیک: library.imam2023@gmail.com

کد پستی: ۶۱۹۳۶۷۳۱۶۶

ویرایش و بازبینی مقاله



بازبینی محتوایی

بررسی صحت علمی و انسجام مطالب



ویرایش ساختاری

اصلاح ساختار جملات و پاراگراف‌ها



ویرایش ادبی

اصلاح اشتباهات املائی و نگارشی



بازبینی نهایی

کنترل نهایی تمام بخش‌های مقاله

ارسال مقاله و پیگیری



انتخاب مجله مناسب

مجله‌ای متناسب با موضوع و سطح علمی مقاله خود انتخاب کنید. به ضریب تأثیر (Impact Factor) و زمان انتظار برای چاپ توجه کنید.



آماده‌سازی فایل‌ها

متن اصلی، جدول، تصاویر و فرم‌های تعارض منافع را طبق دستورالعمل مجله آماده کنید. اطمینان حاصل کنید که تمام فایل‌ها با فرمت مورد نظر مجله مطابقت دارند.



ارسال و پیگیری

مقاله را از طریق سیستم آنلاین مجله ارسال کنید. ایمیل تأیید دریافت را نگه دارید و وضعیت مقاله را به طور منظم در سیستم مجله بررسی کنید.



پاسخ به داوران

نظرات داوران را با دقت مطالعه کرده و به تمام موارد به صورت مؤدبانه و علمی پاسخ دهید. اصلاحات انجام شده را به وضوح مشخص کنید.